

KARELIA AMMATTIKORKEAKOULU OY

TASEKIRJA

1.1.2014 - 31.12.2014

Karelia Ammattikorkeakoulu Osakeyhtiö

Y-tunnus 2454377-1

Kotipaikka Joensuu

Osoite Tikkarinne 9

80200 JOENSUU

Tämä tasekirja on säilytettävä 31.12.2024 asti

SISÄLLYSLUETTELO

1. Toimintakertomus	3
2. Tilinpäätös	
Tase	6
Tuloslaskelma	7
Rahoituslaskelma	8
Tilinpäätöksen liitetiedot	9
Allekirjoitukset	15
3. Kirjanpito- ja säilytystavat	16

1. Toimintakertomus

Karelia-ammattikorkeakoulu / Karelia Ammattikorkeakoulu Oy

Karelia-ammattikorkeakoulu on monialainen ammattikorkeakoulu, jonka päätehtäviä ovat koulutustoiminta, tutkimus-, kehittämis- ja innovaatiotoiminta (TKI) sekä palvelutoiminta ja aluekehittäminen. Ammattikorkeakoulua ylläpiti Joensuun kaupungin omistama Karelia Ammattikorkeakoulu Oy. Karelia-ammattikorkeakoulu tarjoaa ammattikorkeakoulututkintoon ja ylempään ammattikorkeakoulututkintoon johtavaa koulutusta. Lisäksi ammattikorkeakoulu järjestää täydennyskoulutusta, erilaisia seminaareja sekä avoimen ammattikorkeakoulun ja maakuntakorkeakoulun opintoja. Ammattikorkeakoulu osallistuu aktiivisesti maakunnan kehittämiseen erilaisten tutkimus- ja kehittämistehtävien toteuttajana sekä palvelutoiminnassa. Toimintaa toteutetaan yhteistyössä alueen elinkeino- ja työelämän sekä kansallisten ja kansainvälisten kumppaneiden kanssa. Kansainvälinen näkökulma on integroitu kaikkiin ammattikorkeakoulun toimintoihin.

Toiminta vuonna 2014 oli keskitetty neljään Joensuussa toimivaan koulutus- ja tutkimuskeskukseen: Biotalouden, Liiketalouden ja tekniikan, Luovan talouden sekä Sosiaali- ja terveysalan keskuksiin. Yhteiset tukipalvelut oli organisoitu Kehittämis- ja palvelukeskukseen. Kareliassa opiskelee noin 3800 opiskelijaa ja työskentelee noin 380 asiantuntijaa.

Karelia-ammattikorkeakoulu on valinnut painoalueita, joissa tavoitellaan kansallisesti ja kansainvälisesti tunnustettua asiantuntijuutta ja osaamista. Painoalojen valinnan perustana ovat olleet toiminta-alueen keskeiset kehittämistarpeet ja vahvuudet sekä keskeisten kumppaneiden kanssa tehdyt valinnat. Yhteisiä painoaloja ovat uusiutuva energia, väljästi asutun alueen ikäosaaminen sekä Venäjä-osaaminen ja ammattikorkeakoulun omia painoaloja ovat olleet tarkkuustekniikka, monimediaiset palvelut ja puurakentaminen. Painoalat ovat kytkeytyneet kiinteästi ammattikorkeakoulun koulutus-, TKI- ja palvelutoimintaan sekä aluekehittämiseen. Karelia-ammattikorkeakoulu on tiivistänyt strategista yhteistyötä erityisesti Pohjois-Karjalan koulutuskuntayhtymän ja Saimaa ammattikorkeakoulun kanssa. Painoaloilla on jatkettu ISAT yhteistyötä Savonia ammattikorkeakoulun kanssa.

Olennaiset tapahtumat tilikaudella

Toimintavuosi 2014 oli Karelia-ammattikorkeakoulun toinen toimintavuosi. Toimintavuoden aikana valtioneuvosto antoi esityksen uudeksi ammattikorkeakoululain, joka astui voimaan 1.1.2015. Valtioneuvosto siirsi päätöksellään osakeyhtiöiden ylläpitämien ammattikorkeakoulujen, myös Karelia-ammattikorkeakoulun toimiluvan, uuden ammattikorkeakoululain mukaisiksi toimiluviksi. Uuden lain mukaisesti ammattikorkeakoulujen oikeushenkilöasema muuttui siten, että ammattikorkeakoulusta tuli osakeyhtiömuotoinen oikeushenkilö 1.1.2015 alkaen. Muutos edellytti mm. yhtiöjärjestyksen muuttamisen uuden lain veloitteiden mukaisiksi esimerkiksi osakeyhtiön hallituksen kokoonpanon osalta hallituksen jäsenmäärän kasvaessa kahdella jäsenellä, joista toinen valittiin vaaleilla henkilöstön joukosta ja toisen valitsi opiskelijakunta keskuudestaan. Kaikki muutokseen liittyvät valmistelut tehtiin toimintavuoden aikana koska uuden lain mukaisten ammattikorkeakoulun toimielinten tuli aloittaa toimintansa 1.1.2015.

Ammattikorkeakoulun organisaation muutoksen suunnittelu käynnistettiin toimintavuoden aikana. Organisaatiouudistuksen tarkoituksena oli saada toiminta vastaamaan paremmin päättyvien koulutusohjelmien ja pienentyneen sisäänoton vaikutuksia. Uusittu organisaatio otettiin käyttöön vuoden 2015 alusta lukien.

Tikkarinteen kampuksen remontin viimeinen vaihe valmistui loppuvuodesta 2014. Tämän vaiheen jälkeen ammattikorkeakoululla on sen toimintaa varten suunnitellut ja remontoitua toimitilat jokaisella kampuksella. Tikkarinteen toimitilojen saneerauksen valmistuttua tuli tarpeelliseksi aloittaa neuvottelut tilankäytön tiivistämisestä erityisesti Joensuun Tiedepuistossa olevien tilojen osalta. Toimenpiteet tilojen vähentämiseksi ajoittuvat vuosille 2015 – 2016.

Karelia-ammattikorkeakoulu sai haettavana olevista määräaikaista lisäaloituspaikoista sosiaali- ja terveysalan sairaanhoitajakoulutukseen 60 lisäaloituspaikkaa siten, että 40 ylimääräistä aloituspaikkaa täytettiin syksyllä 2014 ja myönnettyistä loput 20 kevään 2015 aloitukseen.

Selvitys tutkimus- ja kehitystoiminnan laajuudesta

Tutkimus- ja kehitystoiminnan menot olivat vuonna 2014 3,35m€ (10,5 % liiketoiminnan menoista). Vastaava luku vuonna 2013 oli 5,5m€ (16,2 % liiketoiminnan menoista).

Tutkimus- ja kehitystoiminnan volyymin laskuun syynä olivat hanketoiminnan suunnitelmallinen vähentäminen vuosina 2013–2014 ammattikorkeakoulun taloudellisten haasteiden vuoksi. Lisäksi volyymin vaikutti myös EU-rahoitusohjelmakauden vaihtuminen, joka viivästytti uusien rahoituspäätösten saantia ja hankkeiden käynnistämistä. Tutkimus- ja kehitystoimintaan liittyviä hankeinvestointeja ei toimintavuonna ollut, mikä näkyy myös menojen pienenemisenä.

Karelia-ammattikorkeakoulun tavoitteena on kasvattaa tutkimus- ja kehitystoiminnan ulkoisen rahoituksen osuutta kuuteen miljoonaan euroon vuoteen 2017 mennessä

Henkilöstö

	2014	2013
Keskimääräinen lukumäärä tilikaudella	385	423
Tilikauden palkat ja palkkiot (1000 €)	16 316	16 970

Karelia Ammattikorkeakoulu Osakeyhtiössä keskimääräisen henkilöstön lukumäärän vähennys johtui vuonna 2013 käytyjen YT-neuvottelujen vaikutuksesta. Toimintavuoden 2014 aikana käytiin kahdet YT-neuvottelut: suppeammat alkuvuodesta ja toiset laajemmat loka-joulukuussa. Neuvottelujen perusteena olivat tuotannolliset ja taloudelliset syyt, jotka johtuivat Karelia-ammattikorkeakoulun toiminnan supistamisesta ja joidenkin toimintojen lopettamisesta, yksikköhintarahoituksen ja maksullisen palvelutoiminnan voimakkaasta vähenemisestä, toiminnan muutoksista sekä niistä aiheutuvista työn uudelleen järjestämisestä. Neuvotteluiden tuloksena irtisanottiin 7 työntekijää. Lisäksi määräaikaista työsuhteita päätettiin vuonna 2014 29 kappaletta. Vuoden 2014 aikana irtisanoutui 5 henkilöä. Loka-joulukuussa 2014 käytyjen YT-neuvottelujen vaikutukset kohdistuvat loppuvuoteen 2015.

Karelia-ammattikorkeakoulussa otettiin toimintavuoden aikana käyttöön kaikkia henkilöstöryhmiä koskeva palkkauksen arviointijärjestelmä.

Merkittävimmät riskit toimintavuodella ja tulevaisuudessa

Toimintavuoden riskit kohdistuivat edelleen sekä maksullisen palvelutoiminnan kehittymiseen, uuden rahoituskauden liikkeellelähtoon että koulutusviennin avautumiseen. Maksullinen palvelutoiminta lähti varovasti kehittymään edelliseen vuoteen verrattuna, kasvua koulutus- ja asiantuntijapalveluiden myynnissä oli noin 50 000 euroa, mutta asetettua tavoitetta ei saavutettu. Koulutusviennin käynnistäminen oli haasteellista. Karelia-ammattikorkeakoulu osallistui kansainväliseen koulutusviennin tarjouskilpailuun, mutta avauksia ei syntynyt. Uusi rahoituskausi pääsi käyntiin vasta loppuvuodesta 2014, jolloin sekä rahoitus että kustannukset pääosin alkoivat vasta kertyä takapainotteisesti.

Osakeyhtiön talous ja budjetin toteutuminen

Ammattikorkeakoulun tilivuoden toiminnallinen tulos ennen satunnaisia eriä oli 993 924 euroa ylittäen ammattikorkeakoululle asetetun tulostavoitteen 293 924 euroa. Tilikauden voitoksi muodostui 182 628 euroa.

Liikevaihto toteutui 0,9 miljoonaa euroa budjetoitua pienempänä johtuen hieman tavoitetta alhaisempana palveluiden myyntinä sekä hanketoiminnan suunniteltua hieman hitaampana liikkeellelähtönä. Liiketoiminnan muut tuotot toteutuivat budjetoitua suurempina, budjetti-indeksin ollessa noin 142 %. Tarvikkeiden ja palveluiden ostot jäivät budjetoitua pienemmiksi toisaalta noudattamalla tarkkaa hankintapolitiikkaa toisaalta maltillisesti toteutuneen hanketoiminnan palvelujen oston myötä. Henkilöstökulut toteutuivat ylittäen hieman budjetoidun, palkat ja palkkiot alittuivat 1 %-yksiköllä, mutta eläkekulut ylittyivät noin 19 %-yksikköä budjetoidun. Henkilösivukulujen (ml. eläkekulut) budjetin ylittyminen johtui aikaisemmin toteutetuista henkilöstön supistamisesta. Palkkojen pysymiseen budjetoidussa vaikutti osaltaan Karelia –ammattikorkeakoulun käymien YT-neuvottelujen tulos. Liiketoiminnan muiden kulujen toteutuminen jäi alle budjetoidun erityisesti IT-hankinnoista, matkustuksesta sekä asiantuntija-palveluiden hankinnasta syntyneiden säästöjen vaikutuksesta.

Karelia Ammattikorkeakoulu Oy:n taseen omaa pääomaa vahvistivat sekä omistajan vapaan oman pääoman rahastoon tekemä yhden miljoonan euron sijoitus että WTOL-stipendirahaston siirtyminen ammattikorkeakoulun taseeseen. Vuoden 2015 aikana opetus- ja kulttuuriministeriö tulee pääomittamaan ammattikorkeakouluja vahvistaakseen niiden vakavaraisuutta

Keskeisimmät talouden tunnusluvut:

	v. 2014	v. 2013
Liikevaihto euroa	31 761 811,48	32 293 628,92
Liikevoitto prosenttia	3,1 %	0,7 %
Liikevoitto euroa	982 005,93	209 685,61
Oman pääoman tuotto %	21,8	10,4
Omaraisuusaste %	63,3	38,88

Hallituksen esitys voittoa koskeviksi toimenpiteiksi sekä esitys muun mahdollisen vapaan pääoman jakamisesta:

Tilikauden voitto on 182 628,12 euroa. Hallitus esittää, että tilikauden tulos siirretään voittovarojen tilille ja että osinkoa ei jaeta.

Yhtiön osakkeet

	v. 2014	v. 2013
Osakkeet (1 ääni/osake)	85 578	85 578
Nimellisarvo/osake euroa	40	40
Yhteensä euroa	3 423 120	3 423 120

Organisaatio, johto ja tilintarkastajat:

Karelia Ammattikorkeakoulu Oy:n varsinaisen yhtiökokouksen 2.4.2014 valitsemina hallituksen jäseninä ovat toimineet puheenjohtaja Meriläinen Juhani, varsinaisina jäseninä: Leskinen Matti, Mikkonen Krista, Minkkinen Jaana, Rytönen Petri, Vänskä Anne ja Väänänen Risto.

Ylimääräisessä yhtiökokouksessa 16.12.2014 yhtiökokous vahvisti ammattikorkeakoulu yhteisöstä hallituksen jäseniksi Atte Kortteen ja Simo Rauman 1.1.2015 alkaen.

Tilintarkastusyhteisönä on toiminut BDO Oy, päävastuullisena tilintarkastajana KHT Pasi Tuuva. Yhtiön toimitusjohtajana on toiminut Petri Raivo ja hänen sijaisenaan Eero Elsinen.

2. Tilinpäätös

TASE	31.12.2014 €	31.12.2013 €
VASTAAVAA		
PYSYVÄT VASTAAVAT		
Aineettomat hyödykkeet		
Aineettomat oikeudet	1 065,16	1 343,27
Muut pitkävaikutteiset menot	2 871,43	9 723,87
Aineettomat hyödykkeet yhteensä	3 936,59	11 067,14
Aineelliset hyödykkeet		
Koneet ja kalusto	1 779 834,99	1 620 839,67
Ennakkomaksut	157 799,16	
Aineelliset hyödykkeet yhteensä	1 937 634,15	1 620 839,67
Sijoitukset	806 629,12	
PYSYVÄT VASTAAVAT YHTEENSÄ	2 748 199,86	1 631 906,81
VAIHTUVAT VASTAAVAT		
Saamiset		
Pitkäaikaiset		
Myyntisaamiset	1 775,90	1 273,72
Pitkäaikaiset muut saamiset	140 459,00	0,00
Pitkäaikaiset saamiset yhteensä	142 234,90	1 273,72
Lyhytaikaiset		
Myyntisaamiset	224 820,24	274 316,17
Saamiset saman konsernin yrityksiltä	2 366 336,15	4 517 450,54
Laskennalliset verosaamiset	11 358,50	0,00
Muut saamiset	967 577,52	35 798,19
Siirtosaamiset	1 615 447,89	2 301 123,78
Lyhytaikaiset saamiset yhteensä	5 185 540,30	7 128 688,68
Rahat ja pankkisaamiset	773 939,98	527 540,36
VAIHTUVAT VASTAAVAT YHTEENSÄ	6 101 715,18	7 657 502,76
VASTAAVAA YHTEENSA	8 849 915,04	9 289 409,57
VASTATTAVAA		
OMA PÄÄOMA		
Osakepääoma	3 423 120,00	3 423 120,00
Muut rahastot		
Sijoitetun vapaan oman pääoman rahasto	1 000 000,00	0,00
WTOL-stipendirahasto	803 729,12	0,00
Muut rahastot yhteensä	1 803 729,12	0,00
Edellisten tilikausien voitto (tappio)	188 247,56	0,00
Tilikauden voitto (tappio)	182 628,12	188 247,56
OMA PÄÄOMA YHTEENSÄ	5 597 724,80	3 611 367,56
VIERAS PÄÄOMA		
Ostovelat	446 603,92	395 876,33
Velat saman konsernin yrityksille	30 019,61	89 962,21
Muut velat	918 865,55	3 247 181,44
Siirtovelat	1 856 701,16	1 945 022,03
VIERAS PÄÄOMA YHTEENSÄ	3 252 190,24	5 678 042,01
VASTATTAVAA YHTEENSÄ	8 849 915,04	9 289 409,57

TULOSLASKELMA	1.1.-31.12.2014	1.1.-31.12.2013
	€	€
LIIKEVAIHTO	31 761 811,48	32 293 628,92
Liiketoiminnan muut tuotot	205 618,04	206 392,43
Materiaalit ja palvelut		
Aineet, tarvikkeet ja tavarat		
Ostot tilikauden aikana	-106 934,87	-161 333,55
Ulkopuoliset palvelut	-579 154,06	-577 787,30
Materiaalit ja palvelut yhteensä	-686 088,93	-739 120,85
Henkilöstökulut		
Palkat ja palkkiot	-16 315 779,44	-16 969 834,47
Henkilösivukulut	-4 108 799,49	-4 230 203,41
Eläkekulut	-3 236 052,54	-3 325 598,59
Muut henkilösivukulut	-872 746,95	-904 604,82
Henkilöstökulut yhteensä	-20 424 578,93	-21 200 037,88
Poistot ja arvonalentumiset		
Suunnitelman mukaiset poistot	-427 016,45	-439 649,23
Liiketoiminnan muut kulut	-9 447 739,28	-9 911 527,78
LIIKEVOITTO (-TAPPIO)	982 005,93	209 685,61
Rahoitustuotot ja -kulut		
Tuotot muista pysyvien vastaavien sijoituksista		
Muilta	16 065,00	0,00
Muut korko- ja rahoitustuotot		
Saman konsernin sisällä	2 222,34	2 690,36
Muilta	922,71	95,79
Korkokulut ja muut rahoituskulut		
Saman konsernin yrityksille	0,00	-266,73
Muille	-7 292,44	-456,68
Rahoitustuotot ja -kulut yhteensä	11 917,61	2 062,74
VOITTO (-TAPPIO) ENNEN SATUNNAISIA ERIÄ	993 923,54	211 748,35
Satunnaiset erät		
Satunnaiset tuotot	0,00	609 503,35
Satunnaiset kulut	0,00	-609 503,35
Satunnaiset erät yhteensä	0,00	0,00
VOITTO (-TAPPIO) ENNEN TP-SIIRTOJA JA VEROJA	993 923,54	211 748,35
Tilinpäätössiirrot		
Siirrot rahastoihin	-827 924,72	0,00
Siirrot rahastoista	24 195,60	0,00
Tilinpäätössiirrot yhteensä	-803 729,12	0,00
Tuloverot		
Tilikauden verot	-18 924,80	0,00
Laskennalliset verot	11 358,50	-23 500,79
Tuloverot yhteensä	-7 566,30	-23 500,79
TILIKAUDEN VOITTO (-TAPPIO)	182 628,12	188 247,56

RAHOITUSLASKELMA

	v. 2014	v. 2013
LIIKETOIMINNAN RAHAVIRTA:		
Myynnistä saadut maksut	31 795 130,98	32 040 885,24
Liiketoiminnan muista tuotoista saadut maksut	199 902,15	206 392,43
Maksut liiketoiminnan kuluista	<u>-31 100 219,16</u>	<u>-30 945 416,43</u>
Liiketoiminnan rahavirta ennen rah.eriä ja veroja	894 813,97	1 301 861,24
Maksetut korot ja maksut muista liik.rah.kuluista	-7 292,44	-723,41
Saadut korot liiketoiminnasta	3 145,05	2 786,15
Saadut osingot liiketoiminnasta	16 065,00	0,00
Maksetut verot	-42 425,59	0,00
LIIKETOIMINNAN RAHAVIRTA (A)	864 305,99	1 303 923,98
INVESTOINTIEN RAHAVIRTA:		
Investoinnit aineellisiin ja aineettomiin hyöd.	-741 243,24	-2 847 294,19
Aineellisten ja aineettomien hyöd.luov.tulot	9 161,11	0,00
Myönnetyt lainat	-14 707 748,37	0,00
Investoinnit muihin sijoituksiin	-806 629,12	0,00
Lainasaamisten takaisinmaksut	14 628 553,25	0,00
INVESTOINTIEN RAHAVIRTA (B)	-1 617 906,37	-2 847 294,19
RAHOITUKSEN RAHAVIRTA		
Maksullinen oman pääoman lisäys	0,00	2 060 920,27
Vastikkeeton sijoitus sijoitetun vapaan oman pääoman rahastoon	1 000 000,00	0,00
RAHOITUKSEN RAHAVIRTA (C)	1 000 000,00	2 060 920,27
RAHAVAROJEN MUUTOS (A+B+C)	246 399,62	517 550,06
Rahavarat 1.1.	527 540,36	9 990,30
Rahavarat 31.12.	<u>773 939,98</u>	<u>527 540,36</u>
Rahavarojen muutos	246 399,62	517 550,06

Tilinpäätöksen liitetiedot

Tilinpäätöksen laatimista koskevat liitetiedot

Tilinpäätöstä laadittaessa noudatettavat arvostusperiaatteet ja -menetelmät

Pysyvien vastaavien arvostus ja jaksoitus

Pysyvät vastaavat on arvostettu hankintamenoon vähennettynä suunnitelman mukaisilla poistoilla ja investointeihin saaduilla rahoitusosuuksilla.

Suunnitelman mukaiset poistot on laskettu ennalta laaditun poisto-suunnitelman mukaisesti.

Alaskirjaukset: sovellettaessa menojäännöspoistoa hyödykkeen tai käyttö-omaisuuskohteen poistamaton arvon (menojäännös) poistetaan kertapoistona, kun menojäännös alittaa 1.000 euroa. Myytyjen tai käyttökelvottomien hyödykkeiden poistamaton kirjanpidon hankintameno voidaan poistaa kertapoistona.

Hyödykkeet, joiden hankintameno on alle 10.000 euroa ja joiden taloudellinen pitoaika on alle 3 vuotta, on kirjattu vuosikuluksi.

Suunnitelman mukaiset poistoajat ja -menetelmät ovat:

Aineettomat hyödykkeet

Aineettomat oikeudet	5 vuotta	tasapoisto
----------------------	----------	------------

Muut pitkävaikutteiset menot	5 vuotta	tasapoisto
------------------------------	----------	------------

Aineelliset hyödykkeet

Koneet ja kalusto	25 % menojäännöspoisto
-------------------	------------------------

Pysyvässä vastaavien sijoituksissa olevat Wärtsilä Oyj:n osakkeet on arvostettu hankintamenoon.

Rahoitusomaisuuden arvostus

Saamiset on arvostettu nimellisarvoon, kuitenkin enintään todennäköiseen arvoon.

Tilinpäätöksen 2014 vertailukelpoisuus verrattuna tilinpäätökseen 2013

Tuloslaskelma, tase ja rahoituslaskelma

Karelia Ammattikorkeakoulu Oy on vastaanottanut Joensuun kaupungilta hallinnoitavaksi Wärtsilä-stipendirahaston vuonna 2014. Rahasto käsitellään ammattikorkeakoulun kirjanpidossa ja sen menot ja tulot sisältyvät ammattikorkeakoulun tuloslaskelmaan.

Rahaston omaisuus ja pääoma sisältyvät ammattikorkeakoulun taseeseen. Rahaston rahaliikenne sisältyy ammattikorkeakoulun rahoituslaskelman eriin.

Rahaston vaikutus tuloslaskelmaan, taseeseen ja rahoituslaskelmaan selvitetään edellä mainittujen laskelmien liitetiedoissa.

Rahoituslaskelma

Rahoituslaskelmassa on siirrytty v. 2014 esittämään Nordean konsernitilin tilillepanot omalla rivillä "Myönnettyt lainat" ja vastaavasti tililtänostot omalla rivillään "Lainasaamisten takaisinmaksut".

Tuloslaskelmaa koskevat liitetiedot

	2014	2013
Liikevaihto		
Yksikköhintarahoitus OKM	26 673 424,00	26 835 036,66
Lukukausimaksut	47 177,50	50 005,00
Opiskelijatöiden myyntitulot	1 653,12	7 439,19
Kv-liikkuvuushankk.rahoitus	328 640,43	291 053,16
Muut opetustoiminnan tuoto	40 839,44	47 655,20
Välillinen EU-ohjelmarahoitus	1 558 788,92	2 306 551,67
Suora EU-ohjelmarahoitus	329 991,61	364 434,17
Muu kansainvälinen rahoitus	610,30	0,00
Kansallinen rahoitus	849 001,90	1 171 887,69
Yritysrahoitus	13 133,50	77 351,80
Kuntarahoitus	77 459,62	77 466,59
Saadut partnerios.yleiskustann.	6 904,89	109 390,90
Saadut lahjoitukset	811 859,72 *)	0,00
Koulutuspalvelujen myyntitulot	730 108,18	662 231,82
Asiantuntijapalvelujen myyntit.	282 444,84	289 040,07
Osallistumismaksut	9 773,51	4 085,00
Liikevaihto yhteensä	<u>31 761 811,48</u>	<u>32 293 628,92</u>

*) Wärtsilä-stipendirahaston saanto

Liiketoiminnan muut tuotot

Tilojen vuokratuotot	35 958,08	30 368,71
Muut vuokratuotot	400,00	193,31
Julkaisujen ja painotuott.myynti	3 737,39	7 785,46
Kelan korvaus työterv.huoll.järj.	61 485,75	65 732,85
Pysyvien vastaavien myyntivoitot	5 715,89	0,00
Muut liiketoiminnan tuotot	41 954,04	72 611,13
Edelleen laskutettavat tuotot	56 366,89	29 700,97
Liiketoiminnan muut tuotot yhteensä	<u>205 618,04</u>	<u>206 392,43</u>

Henkilöstöä koskevat liitetiedot:

Henkilöstön lukumäärä	v. 2014	v. 2013
Opetushenkilöstö yhteensä	242	259
- josta vakinaisia	184	195
- josta määräaikaisia	58	64
Muu henkilöstö yhteensä, josta	143	164
- josta vakinaisia	116	112
- josta määräaikaisia	27	52
Henkilöstön lukumäärä yhteensä	<u>385</u>	<u>423</u>

Toimitusjohtajan palkka sisältyy tuloslaskelmassa kohtaan "Palkat ja palkkiot".

Tuloslaskelmaa koskevat liitetiedot, jatkuu

Liiketoiminnan muut kulut	v. 2014	v. 2013
Kirjallisuus	-69 617,81	-59 937,16
Kausijulkaisut	-33 075,88	-34 692,55
Audiovisuaalinen aineisto	-1 669,22	-1 946,27
Elektroninen aineisto	-71 738,39	-83 497,11
Tiedotus- ja markkinointimateriaali	-57 020,86	-50 735,02
Tiedotus- ja markkinointipalvelut	-68 952,26	-53 943,33
Painatukset	-87 522,97	-103 255,62
Ilmoitukset	-68 795,61	-90 090,31
Edustuskulut	-23 813,35	-26 538,18
Palvelinlaitteet	-60 738,88	-63 451,22
Työasemat ja oheislaitteet	-462 671,63	-370 958,02
Tulostus-, kopiointi- ja laitekulut	-53 720,28	-88 583,11
Tietoliikenneverkot	-44 043,30	-53 868,08
Puhelinlaitteet	-20 852,08	-28 234,37
Puhelukustannukset	-62 050,60	-75 003,30
ATK-järjestelmäkulu	-382 959,87	-333 761,28
Audiovisuaaliset laitteet	-113 044,06	-56 220,59
Koneet ja laitteet	-112 950,46	-111 044,96
Koneiden-, kaluston ja laitt.vuokrakulu	-88 232,13	-83 989,39
Koneiden-, kaluston ja laitt.kunnossap.	-90 577,45	-88 386,83
Siivous- ja puhtaanapitokulu	-629 928,28	-598 211,15
Sähkö	-176 085,01	-191 323,79
Rakennusten kunnossapitokulut	-39 556,64	-49 948,16
Alueiden kunnossapitokulut	-1 305,74	-846,22
Rakennusten ja huoneistojen vuokrat	-4 325 676,59	-4 460 162,37
Muut vuokrat	-21 999,43	-16 319,41
Matkustuspalvelut, kotimaa	-141 742,68	-191 432,05
Majoituspalvelut, kotimaa	-54 182,89	-68 745,87
Päivärahat, kotimaa	-29 392,74	-36 048,98
Matkustuspalvelut, ulkomaat	-106 090,16	-144 183,15
Majoituspalvelut, ulkomaat	-73 432,89	-52 661,67
Päivärahat, ulkomaat	-58 833,03	-57 051,17
Ulkopuolisten matkakulut (koti- ja ulkor)	-183 769,42	-265 666,72
Kuljetuspalvelut	-10 309,02	-21 810,42
Terveyspalvelut	-134 269,48	-152 372,88
Henkilöstön koulutuspalvelut	-88 661,16	-144 150,60
Kokouskulut	-42 450,65	-45 841,97
Ravitsemispalvelut	-58 118,24	-60 486,49
Vaatteisto	-33 009,06	-10 242,53
Henkilökunnan virkistäytyminen	-45 144,22	-39 151,80
Henkilöstön muistaminen	-13 203,24	-9 520,73
Asiantuntijapalvelut	-501 810,88	-651 233,09
Toimisto- ja opetustarvikkeet	-44 512,28	-49 930,53
Pankkipalvelut	-6 880,60	-6 736,30
Postipalvelut	-78 698,02	-91 005,64
Vakuutukset	-38 016,65	-35 607,21
Poltto- ja voiteluaineet	-8 267,96	-10 274,17
Jäsenmaksut	-42 712,62	-36 417,25
Muut hallintokulut	-46 202,58	-45 163,77
Edelleen laskutettavat kulut	-47 064,42	-30 225,49
Maksetut avustukset	-379 720,88	-405 156,47
siirtosumma	-9 435 094,55	-9 836 064,75

jatkuu seuraavalla sivulla

Tuloslaskelmaa koskevat liitetiedot, jatkuu

Liiketoiminnan muut kulut, jatkuu	v. 2014	v. 2013
siirtosumma	-9 435 094,55	-9 836 064,75
Maksetut rahoitusosuudet	-13 797,10	-58 887,33
Välilliset verot	48,27	-4 538,09
Luottotappiot	2 221,74	-12 037,61
Pysyvien vastaavien myyntitappio	-1 117,64	0,00
Liiketoiminnan muut kulut yhteensä	-9 447 739,28 *)	-9 911 527,78

*) Liiketoiminnan muut kulut sisältävät Wärtsilä-stipendirahaston kuluja yhteensä 17.020,60 euroa.

Rahoitustuotot ja -kulut	v. 2014	v. 2013
Osinkotuotot, Wärtsilä	16 065,00 *)	0,00
Korkotuotot konsernitili	2 222,34	2 690,36
Viivästyskorkotuotot	808,91	44,05
Muut rahoitustuotot (muilta)	113,80	51,74
Korkokulut konsernitili	0,00	-266,73
Viivästyskorkokulut	-117,44	-456,68
Muut rahoituskulut muille	-7 175,00 **)	0,00
Rahoitustuotot ja -kulut	11 917,61	2 062,74

*) Wärtsilä-stipendirahaston osakkeiden osinkotuotto

***) Wärtsilä-stipendirahaston osakkeiden myyntitappio

Tilinpäätössiirrot	v. 2014	v. 2013
Siirrot rahastoihin	827 924,72 *)	0,00
Siirrot rahastoista	-24 195,60 **)	0,00
Tilinpäätössiirrot yhteensä	803 729,12	0,00

*) Wärtsilä-stipendirahaston saanto ja tuotot

***) Wärtsilä-stipendirahaston kulut

Taseen vastaavia koskevat liitetiedot

Pysyvät vastaavat	Aineettomat oikeudet	Muut pitkäv. menot	Koneet ja kalusto	Yhteensä
Poistamaton hankintameno 1.1.	1 343,27	9 723,87	1 620 839,67	1 631 906,81
Lisäykset tilikauden aikana			583 444,08	583 444,08
Vähennykset (myynnit)			4 562,86	4 562,86
Ennakkomaksut			157 799,16	157 799,16
Rahoitusosuudet tilikaudella				0,00
Tilikauden poisto	278,11	6 852,44	419 885,90	427 016,45
Poistamaton hankintameno 31.12.	<u>1 065,16</u>	<u>2 871,43</u>	<u>1 937 634,15</u>	<u>1 941 570,74</u>

Sijoitukset	Shekkitili	Määräaik.sij.	Osakkeet	Capital-sop.	Yhteensä
Hankintameno 1.1.	0,00	0,00	0,00	0,00	0,00
Saanto 6.5.2014	201 848,72	0,00	610 011,00	0,00	811 859,72
Lisäykset	16 065,00	0,00	0,00	0,00	16 065,00
Vähennykset	13 187,19	0,00	8 108,41	0,00	21 295,60
Siirrot erien välillä	-179 999,41	30 000,00	-91 566,59	241 566,00	0,00
Hankintameno 31.12.	<u>24 727,12</u>	<u>30 000,00</u>	<u>510 336,00</u>	<u>241 566,00</u>	<u>806 629,12</u>

Saamisten erittely	v. 2014	v.2013
Saamiset saman konsernin yrityksiltä		
Lyhytaikaiset		
Konsernimyyntisaamiset	11 121,65	370,36
Konsernisiirtosaamiset	148 081,50	176 456,00
Konsernilainasaamiset	2 207 133,00	2 127 937,88
Muut konsernisaamiset	0,00	2 212 686,30
Saamiset saman konsernin yrityksiltä yhteensä	<u>2 366 336,15</u>	<u>4 517 450,54</u>
Saamiset muilta		
Pitkäaikaiset		
Pitkäaikaiset myyntisaamiset	1 775,90	1 273,72
Pitkäaikaiset muut saamiset	140 459,00 *)	0,00
Lyhytaikaiset		
Myyntisaamiset	224 820,24	274 316,17
Muu saamiset	967 577,52	35 798,19
Siirtosaamiset	1 615 447,89	2 301 123,78
Tuloverojaksotus	11 358,50	0,00
Saamiset muilta yhteensä	<u>2 961 439,05</u>	<u>2 612 511,86</u>
Saamisten erittely yhteensä	<u>5 327 775,20</u>	<u>7 129 962,40</u>

*) Investointien alv-kompensaatio, saaminen OKM

Saamisiin sisältyvät olennaiset erät		
Konsernilainasaamiset		
Konsernitili Nordea	2 207 133,00	2 127 937,88
Muut konsernisaamiset		
Tilakeskus-liikelaitos, OKM av.pal.	0,00	1 506 159,97
Jns Yrityskiinteistöt Oy, OKM av.pal.	0,00	706 376,33
Siirtosaamiset muilta		
EU- ja muiden projektien av.saamiset	1 228 199,61	2 228 256,52
Muut saamiset		
Vuokrien alv-kompensaatio, saaminen OKM	967 577,52	0

Taseen vastattavia koskevat liitetiedot

	v. 2014	v. 2013
Oma pääoma 1.1.		
Sidottu oma pääoma		
Osakepääoma	<u>3 423 120,00</u>	<u>3 423 120,00</u>
Sidottu oma pääoma yhteensä	3 423 120,00	3 423 120,00
Vapaa oma pääoma		
Sijoitetun vapaan oman pääoman rahasto	1 000 000,00	0,00
WTOL-stipendirahasto	803 729,12	0,00
Edellisten tilikausien voitto	188 247,56	0,00
Tilikauden voitto	<u>182 628,12</u>	<u>188 247,56</u>
Vapaa oma pääoma yhteensä	2 174 604,80	188 247,56
Oma pääoma yhteensä 31.12.	<u><u>5 597 724,80</u></u>	<u><u>3 611 367,56</u></u>

Velkojen erittely


	v. 2014	v. 2013
Lyhytaikaiset velat		
Velat saman konsernin yrityksille		
Ostovelat	<u>30 019,61</u>	<u>89 962,21</u>
Velat saman konsernin yrityksille yhteensä	30 019,61	89 962,21
Velat muille		
Ostovelat	446 603,92	395 876,33
Muut velat	918 865,55	3 247 181,44
Siirtovelat	<u>1 856 701,16</u>	<u>1 945 022,03</u>
Velat muille yhteensä	3 222 170,63	5 588 079,80
Lyhytaikaiset velat yhteensä	<u><u>3 252 190,24</u></u>	<u><u>5 678 042,01</u></u>


Velkoihin sisältyvät olennaiset erät

Muut velat		
OKM-avustuksen takaisinperintä	0,00	2 390 516,00
Siirtovelat		
Lomapalkkajaksotus sivukuluineen	1 139 190,87	1 125 283,37
EU- ja muiden projektien ennakkotulot	616 220,48	776 921,72
Tuloverojaksotus		
Yle-vero	0,00	297,56
Tulovero	<u>0,00</u>	<u>23203,23</u>
	0,00	23500,79


Tilinpäätöksen ja toimintakertomuksen allekirjoitukset

Joensuussa 17. 02. 2015



Juhani Meriläinen
Hallituksen puheenjohtaja



Atte Korte



Jaana Minkkinen



Simo Rautama



Anne Vänskä


Petri Raivo
toimitusjohtaja


Matti Leskinen


Krista Mikkonen


Petri Rytönen


Risto Väänänen

TIILIN PÄÄTÖSMERKINTÄ

Suoritetusta tilintarkastuksesta on tänään annettu kertomus.

Joensuussa 31. 3. 2015

BDO Oy, KHT-YHTIÖ


Pasi Tuuva, KHT

3. Kirjanpitokirjat ja säilytystapa:

Tilinpäätös	Sidottuna
Tase-erittelyt	Paperitulosteena
Pääkirja	Sähköinen arkistointi
Päiväkirja	Sähköinen arkistointi
Osakirjanpidot	Paperitulosteena

Tositelajit ja säilytystapa:

Asia	Tositelaji	Tositenumero alkaen	Säilytystapa
Alkusaldot	ALKUSA	1001	paperitulosteena
Budjetti	BUD	2001	paperitulosteena
Tiliotteet	PANKKI	101001	paperitulosteena
Muistiot, ulkoiset, RD	MUIST1	10001	paperitulosteena
Muistiot, sisäiset, RD	MUISIS	200001	paperitulosteena
Muistiot, ulkoiset, Rondo	MUISRO	15001	sähköinen arkistointi
Muistiot, sisäiset, Rondo	MUISRS	25001	sähköinen arkistointi
Käyttöomaisuus	KOMTOS	34001	paperitulosteena
Pankkien tiliotteet	PANKKI	101001	paperitulosteena
Palkkatositteet	PALKAT	100001	paperitulosteena
Matkalaskut	TRAVEL	128001	sähköinen arkistointi
EU-muistiot, sisäiset, RD	EUSIS	138001	paperitulosteena
EU-muistiot, ulkoiset, RD	EUULK	155001	paperitulosteena
Myyntilaskutus, perittävät	YMR31	31000001	paperitulosteena
Myyntilaskutus, ei-perittävät	YMR41	41000001	paperitulosteena
Manuaalisuoritukset, MR	YMRMAN	5110001	paperitulosteena
Viitesuoritukset, MR	YMRVII	5210001	paperitulosteena
Hyvityslaskujen kuittaus, MR	YMRHYV	5310001	paperitulosteena
Tileistä poisto, MR	YMRK	5410001	paperitulosteena
Myyntilaskutus LL99	YMR99	9900001	paperitulosteena
Ostolaskut	OSTOT	8000001	sähköinen arkistointi
Ostoreskontran maksut	OMAKSU	8990001	paperitulosteena